


DIGITALE
GEMEEENTJE

Hengelo




Toekomst beschermd wonen en maatschappelijke opvang

Anouk Jocker, 06-21844859




Wat komt aan bod?

1. BW en MO en toegang
2. Welke voorzieningen zijn er in regio en in Hengelo?
3. Actualiteit: decentralisatie taken en financiën van centrumgemeente naar lokaal op 1 januari 2021
4. Uitgangspunten aanpak decentralisatie 2018-2021
5. Toekomst na 2021: visie Hengelo hoe verder?



Wat is BW en MO?

- **Beschermd wonen** = wonen in accommodatie van instelling voor mensen met GGZ problematiek.
 - All inclusive: voordeur achter de voordeur, 24 uur `begeleiding' aanwezig
 - Modulair: cliënt huurt woning van instelling, betaalt zelf kosten voor levensonderhoud, ziektekosten etc.
- **Maatschappelijk opvang** = Tijdelijk onderdak en begeleiding voor dakloze en thuisloze mensen. 24 uren opvang. Vangnet in geval van nood.
- **Toegang via CIMOT**



Centrumgemeente en regiogemeenten

Enschede = centrumgemeente

Regiogemeenten zijn:

Borne

Hengelo

Dinkelland


Hof van Twente

Losser

Haaksbergen

Oldenzaal

- Taken en middelen vanuit de WMO toegekend aan centrumgemeente




Voorzieningen in de regio

Beschermd wonen All-inclusive

Gemeente Enschede 11 locaties	+	Haaksbergen 1 locaties
Hengelo 6 locaties	+	Hof van Twente 1 locatie
Oldenzaal 3 locaties	+	

Klik op de buttons om naar het onderwerp te gaan.



Cijfers

Budget rond 42 miljoen euro

Aantal plekken BW op 1 januari 2019: 751


- All inclusive: 307
- Modulair: 444

Aantal plekken MO:

Hengelo 19 plekken


Enschede 48 volwassenen + 24 jongvolwassenen

Wachtlijst: 115 mensen



Verdeling BW per regiogemeente

	18 - 65 jr	> 65 jaar	Totaal	Aandeel per gemeente
Borne	11	3	14	2%
Dinkelland	3	1	4	1%
Enschede	399	39	439	65%
Haaksbergen	12	4	16	2%
Hengelo	107	19	126	19%
Hof van Twente	7	4	11	2%
Losser	17	3	20	3%
Oldenzaal	39	3	42	6%
Eindtotaal	595	76	672	100%



Voorzieningen in Hengelo


Hengelo:

- 8 locaties beschermd wonen modulair + woningen
- 5 locaties beschermd wonen All inclusive
- Maatschappelijke opvang door Humanitas onder Dak (inloop, dagbesteding en wonen)

(peildatum december 2017)

Nog in ontwikkeling:

- een locatie voor maatschappelijke opvang voor jongeren (gereed voorjaar 2019)
- een locatie voor maatschappelijke opvang voor langdurig verslaafden




Actualiteit: decentralisatie

Visie commissie Dannenberg i.o.v. VNG:

'Van beschermd wonen naar een beschermd thuis'.

o.a.:

- Sociale inclusie
- Uitgaan van mogelijkheden van herstel en burgerschap
- Zo veel mogelijk wonen in de wijk
- Middelen van centrumgemeenten naar gemeenten




Visie en aanpak decentralisatie in onze regio

Voorwoord Achtergrond bw en mo Stand van zaken Visie en vertrekpunten Vijf pijlers Inhoud

Decentralisatie Beschermd wonen en maatschappelijke opvang


—
Visie en aanpak 2018-2021

The cover features a navigation menu with six items: 'Voorwoord' (orange), 'Achtergrond bw en mo' (dark blue), 'Stand van zaken' (dark brown), 'Visie en vertrekpunten' (green), 'Vijf pijlers' (red), and 'Inhoud' (white with a house icon). The main title is in large white font on a green background. Below the title is a horizontal line and the subtitle 'Visie en aanpak 2018-2021'. The illustration shows a person in a white coat and blue hat walking past a bench where another person is sitting. The background has stylized green trees and a blue sky with birds.

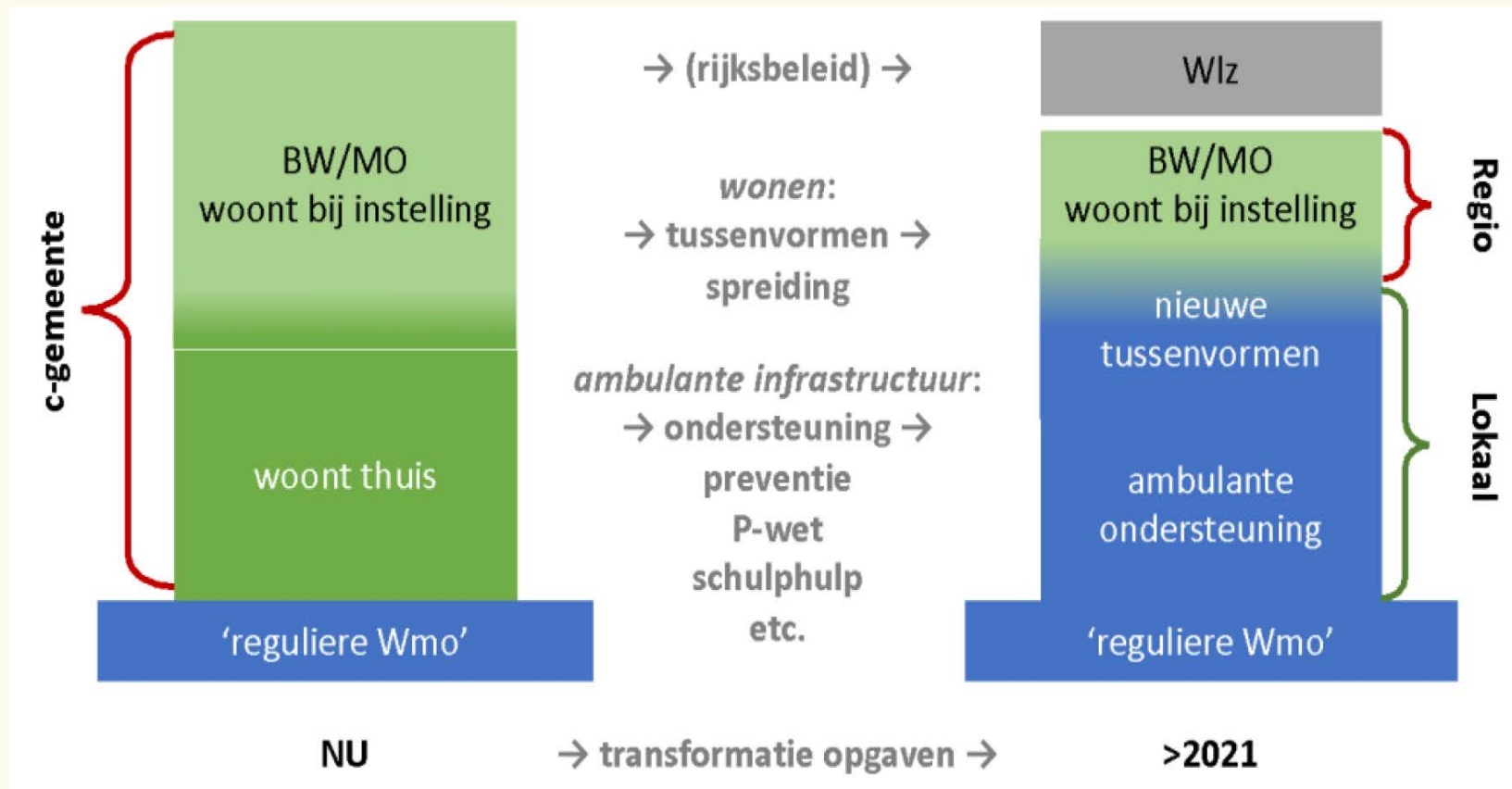



Uitgangspunten aanpak decentralisatie

- Sociale inclusie als leidend principe.
- Waar dat mogelijk is, focus op ontwikkeling en zelfredzaamheid
- Passende en betaalbare huisvesting is een actueel vraagstuk
- Bij beschermd wonen is Zorg In Natura als vorm het uitgangspunt.
- Individuele gemeenten kunnen niet alle noodzakelijke ondersteuning zelf organiseren
- Decentraliseren van Maatschappelijke Opvang en Beschermd wonen is geen op zichzelf staand proces
- Alle gemeenten staan open voor een gesprek over vestiging van voorzieningen binnen hun gemeentegrenzen.




Decentralisatie in beeld






Hiermee aan de slag

- Zorginfrastructuur
- Wonen en huisvesting
- Activering, dagbesteding, werk en inkomen
- Randvoorwaarden op orde
- Organiseren van samenwerking en uitvoering




Financiële ontwikkelingen die van invloed zijn

1. Nieuw verdeelmodel beschermd wonen, maatschappelijke opvang en begeleiding
2. Uitname budget door openstelling WLZ
3. Overgangsrecht cliënten met GGZ-C indicatie loopt af 31-12-2019




Toekomst na 2021: visie van Hengelo hoe verder?

- Wat doen we samen, met wie en wat willen we lokaal?
*Bestuurlijk uitgesproken; huidige regiogemeenten samen
All inclusive en MO*
- Passende huisvesting is van belang voor in-, door- en uitstroom; wat vragen we van woningbouwcorporaties?
- Wil/ kan Hengelo nog meer voorzieningen BW of MO huisvesten in de stad?
In visie onderschreven: iedere gemeente staat open voor gesprek voor extra voorziening in gemeente
- Hoe toegang organiseren?
- Hoe BW en MO in Hengelo inpassen in het grotere geheel?
sociaal domein/wonen/vastgoed



Scenario's : wat doen we samen, wat lokaal?

Wat doen we samen, wat lokaal?	Scenario 1 Vergelijkbaar met nu, alles met regio	Scenario 2 Deel regio, deel lokaal	Scenario 3 Alles lokaal
Vorm	<ul style="list-style-type: none"> - samenwerking 8 regiogemeenten - financiën bw en mo gezamenlijk beheren -centrale wachtlijst -centrale toegang 	<ul style="list-style-type: none"> -BW All inclusive en MO met 8 regiogemeenten - BW modulair lokaal - deel financiën gezamenlijk beheren - deel financiën naar lokale WMO 	<ul style="list-style-type: none"> - financiën blijven na verdeelmodel in Hengelo - toegang komt in Hengelo - lokaal contracten met organisaties
Voordelen	<p>Kennis en expertise blijft behouden, organisaties hebben 1 partner voor contracteren, loopt nu goed, grote solidariteit, regionale voorzieningen benutten</p>	<p>Kennis en expertise blijft behouden, organisaties hebben 1 partner voor contracteren. Modulair goed inpassen bij lokale WMO, deels regionale voorzieningen benutten, solidariteit.</p>	<p>Lokale sturing op financiën, alle WMO taken in 1 budget, snel schakelen bij inzet voorzieningen</p>
Nadelen	<p>Minder sturing lokaal, financiën bw en mo samen beheren uitdaging, afstemming modulair met lokale wmo is lastiger</p>	<p>Financiën bw en mo samen beheren is uitdaging, voldoende aanbod lokaal voor modulair creëren en financieren, meer ambtelijke capaciteit nodig, risico dat de ene gemeente eerder doorzet naar all inclusive dan de ander</p>	<p>Nog geen kennis en expertise, alles lokaal, organiseren, geen solidariteit, onvoldoende lokale voorzieningen, financieel risico ivm grote voorziening MO in Hengelo, organisaties krijgen heel veel contractpartners =efficiencyverlies , hoe omgaan met wachtlijst? Volgens Dannenberg: kan gemeente niet alleen dragen</p>



Vervolg

- In mei 2019 oordeelvormende politieke markt
- In september 2019 eerste besluitvorming
- Concept planning regiogemeenten:

	2019				2020				2021
	Q1	Q2	Q3	Q4	Q1	Q2	Q3	Q4	
Rode Lijn + uitvoeringsplan	v	v	B						
Governance en financiële sturing		v	v	v	B				
Toegang			v	v	B	u	u	i	
Contractering				v	B	u	u		
Implementatie							v	i	i